

บทที่ 2

กติกาฟุตบอล

การเคารพกฎเกณฑ์เป็นหลักการพื้นฐานของการอยู่ร่วมกันของผู้คนในสังคมโดยปกติสุข ไม่ว่าจะเป็นสังคมใดหรือประเทศใด การอยู่ร่วมกันของผู้คนเป็นจำนวนมากในสังคมต้องอาศัยกฎระเบียบกติกาของสังคม ซึ่งคนในสังคมนั้น ๆ จำต้องเรียนรู้กฎกติกาของสังคม พร้อมทั้งต้องมีความรับผิดชอบต่อสังคมส่วนรวมนั้นคือ ต้องยอมรับและปฏิบัติตามกฎเกณฑ์กติกาทางสังคม เช่นเดียวกับในเชิงของกีฬาทุกชนิดกีฬาก็จะมีกติกาประจำในแต่ละชนิดกีฬาแตกต่างกันออกไป เพื่อให้การแข่งขันเป็นไปอย่างสนุกสนานมีความบริสุทธิ์ยุติธรรมในการเล่นกีฬาฟุตบอล เราควรรมาทำความเข้าใจกติกากติกาฟุตบอลเบื้องต้นให้ดีเสียก่อน ทำให้เกิดความรู้ความเข้าใจในการเล่นอาศัยความได้เปรียบในเชิงกติกาใช้ในการเล่น และที่สำคัญยังช่วยในการลดปัญหาการบาดเจ็บของนักกีฬาได้อีกด้วย ถ้าหากนักกีฬาพัฒนาการเล่นในระดับที่สูงขึ้นไปเล่นในระดับสากลก็ไม่ต้องปรับตัวให้ยุ่งยากและเป็นปัญหาต่อไป

กติกาข้อ 1 สนามแข่งขัน (The Pitch)

พื้นผิวสนามแข่งขัน (Pitch Surface)

การแข่งขันต้องเล่นบนพื้นเรียบไม่มีรอยแตกแยกต่างระดับ พื้นสนามต้องทำจากไม้หรือยางสังเคราะห์ ควรหลีกเลี่ยงการใช้พื้นปูนหรือยางมะตอย ไม่นิยญาติให้ใช้สนามหญ้าเทียมในการแข่งขันในระดับนานาชาติ หรือการแข่งขันสโมสรนานาชาติ

การทำเส้นสนามแข่งขัน (Pitch Markings)


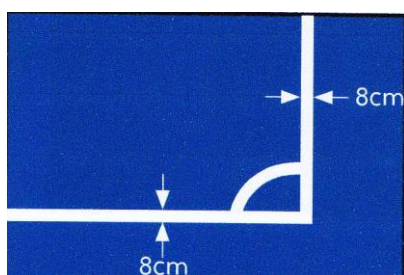
สนามต้องเป็นรูปสี่เหลี่ยมผืนผ้า ประกอบด้วยเส้นต่าง ๆ เส้นเหล่านั้นเป็นพื้นที่ของเขตนั้น ๆ ต้องเขียนให้ชัดเจนและแตกต่างจากสีของสนามแข่งขัน

เส้นด้านยาวสองเส้น เรียกว่า “เส้นข้าง” (Touch Lines) เส้นด้านสั้นสองเส้น เรียกว่า “เส้นประตู” (Goal Lines) เส้นทุกเส้นต้องมีความกว้าง 8 เซนติเมตร

สนามแข่งขันแบ่งออกเป็นสองครึ่งเท่าๆ กัน โดยมีเส้นแบ่งแดน (A Halfway) ที่กึ่งกลางสนามของเส้นแบ่งแดน มีจุดกึ่งกลางสนาม (Center Mark) และมีวงกลมรัศมี 3 เมตร ล้อมรอบจุดนี้ไว้

ทำเส้นตั้งฉากกับระยะประตูไว้ด้านนอกสนาม โดยวัดห่างจากส่วนโค้งมุมสนามเป็นระยะห่าง 5 เมตร เพื่อให้แน่ใจว่าในขณะที่มีการเตะจากมุม ผู้เล่นฝ่ายรับได้ปฏิบัติได้ถูกต้องตามระยะที่กำหนด ความกว้างของเครื่องหมาย 8 เซนติเมตร

ทำจุดสองจุด มีระยะห่างจากจุดโทษจุดที่สองไปทางด้านซ้ายและด้านขวาด้านละ 5 เมตร เพื่อเป็นที่แน่ใจว่ามีการถอยตามระยะที่กำหนด เมื่อมีการเตะโทษจากจุดโทษจุดที่สอง ความกว้างของจุดนี้ 8 เซนติเมตร



ขนาดของเส้นสนาม.(คู่มือผู้ตัดสินกีฬาฟุตบอล. 2558. หน้า11)

ขนาดสนาม (Dimensions)

สนามต้องเป็นสี่เหลี่ยมผืนผ้า ความยาวของเส้นข้างต้องยาวกว่าความยาวของเส้นประตู เส้นทุกเส้นต้องมีความกว้าง 8 เซนติเมตร

การแข่งขันทั่วไป

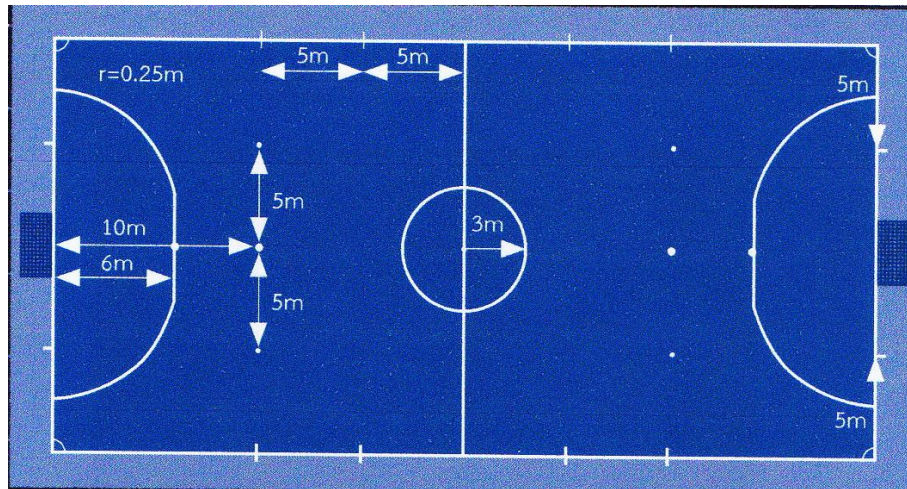
ความยาว (เส้นข้าง) ต่ำสุด 25 เมตร สูงสุด 42 เมตร

ความกว้าง (เส้นประตู) ต่ำสุด 16 เมตร สูงสุด 25 เมตร

การแข่งขันระหว่างชาติ (International Matches)

ความยาว (เส้นข้าง) ต่ำสุด 38 เมตร สูงสุด 42 เมตร

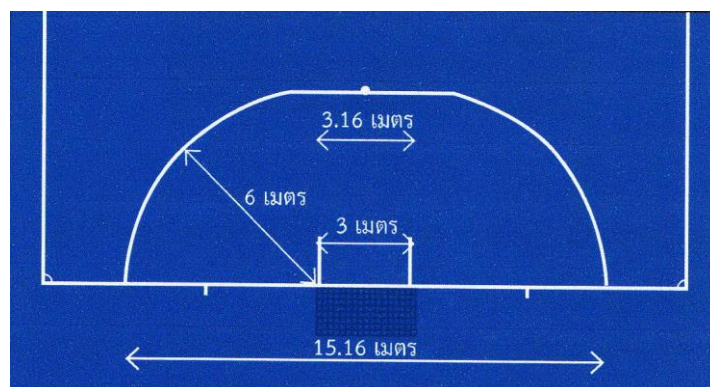
ความกว้าง (เส้นประตู) ต่ำสุด 20 เมตร สูงสุด 25 เมตร



ขนาดสนามทั่วไป.(คู่มือผู้ตัดสินกีฬาฟุตบอล. 2558. หน้า11)

เขตโทษ (Penalty Area)

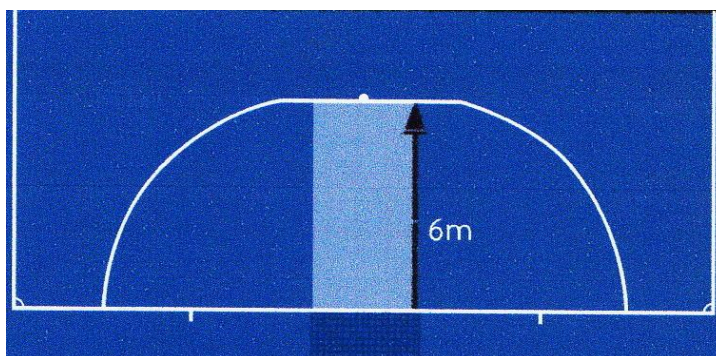
วัดจากด้านนอกของเสาประตูแต่ละข้างมีความยาวข้างละ 6 เมตร บนเส้นประตูเขียนส่วนโค้งรัศมี 6 เมตรจากเสาประตูด้านนอกเข้าไปในพื้นที่ของสนามจนปลายส่วนโค้งครบ 1/4 ของวงกลม และมาบรรจบกันโดยลากเส้นตรง 3.16 เมตรขนานกับเส้นประตูเชื่อมต่อกับปลายของส่วนโค้ง พื้นที่ภายในเขตและเส้นประตูนี้เรียกว่า “เขตโทษ”



(คู่มือผู้ตัดสินกีฬาฟุตบอล. 2558. หน้า12)

จุดโทษ (Penalty Mark)


วัดจากจุดกึ่งกลางประตูเป็นแนวตั้งฉากเข้าไปในสนามแข่งขันเป็นระยะทาง 6 เมตร และให้ทำจุดแสดงไว้ จุดนี้เรียกว่า “จุดโทษ”



(คู่มือผู้ตัดสินกีฬาฟุตบอล. 2558. หน้า12)

จุดโทษจุดที่สอง (The Second Penalty Mark)

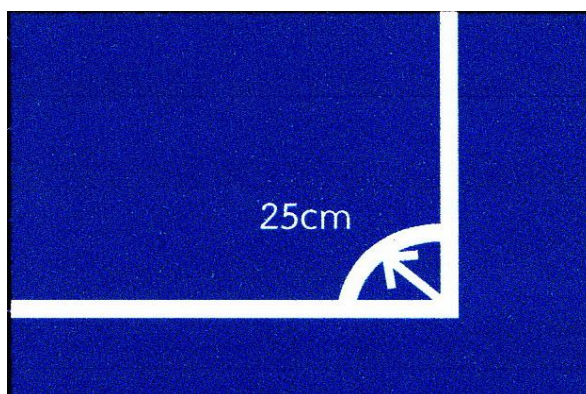
วัดจากจุดกึ่งกลางประตูเป็นแนวตั้งฉากเข้าไปในสนามแข่งขันเป็นระยะทาง 10 เมตร และให้ทำจุดแสดงไว้ จุดนี้เรียกว่า “จุดโทษจุดที่สอง”



(คู่มือผู้ตัดสินกีฬาฟุตซอล. 2558. หน้า12)

เขตมุม (Corner Area)

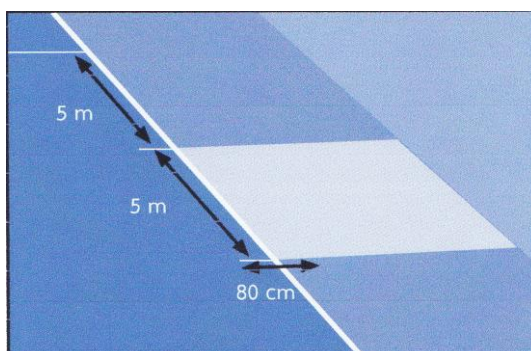
ให้ทำรัศมีมุมสนามทั้งสองด้าน โดยให้เขียนส่วนโค้งรัศมี 1/4 ของส่วนโค้งไว้ด้านในของสนามแข่งขัน โดยมีรัศมี 25 เซนติเมตร



(คู่มือผู้ตัดสินกีฬาฟุตซอล. 2558. หน้า13)

เขตเปลี่ยนตัว (Substitution Zone)

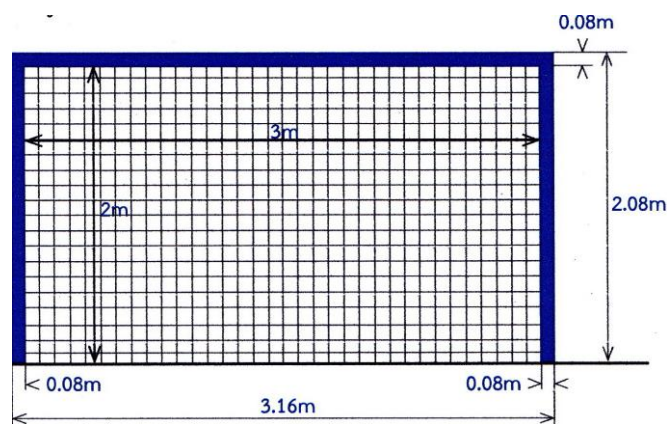
ตั้งอยู่บนเส้นข้างของสนามแข่งขันด้านที่จัดที่นั่งผู้เล่นสำรองไว้ เป็นเขตให้ผู้เล่นเปลี่ยนตัวเข้าและออก ต้องอยู่ภายในเขตเปลี่ยนตัวนี้และเป็นเขตเปลี่ยนตัวของทีมตนเองเท่านั้น เขตเปลี่ยนตัววัดจากเส้นแบ่งแดนออกมาบนเส้นข้างของแต่ละข้าง ๆ ละ 5 เมตร แล้ววัดทำเขตระยะการเปลี่ยนตัวอีก 5 เมตรเป็นช่วงของการเปลี่ยนตัว เขตเปลี่ยนตัวจุดเริ่มต้นและจุดสุดท้ายของเขตเปลี่ยนตัวให้ทำเครื่องหมายแต่ละด้านยาว 80 เซนติเมตร โดยวัดจากขอบเส้นข้างเข้าไปในสนามและออกนอกสนาม ด้านละ 40 เซนติเมตร ความกว้างของเส้นนี้ 8 เซนติเมตร



(คู่มือผู้ตัดสินกีฬาฟุตบอล. 2558. หน้า14)

ประตู (Goals)

ประตูต้องอยู่บนกึ่งกลางของเส้นประตูแต่ละด้าน ประกอบด้วยเสาประตูสองเสามีระยะห่างกัน 3 เมตร และเชื่อมต่อกันด้วยคานตามแนวนอน ซึ่งส่วนล่างของคานจะอยู่ห่างจากพื้น 2 เมตร เสาและคานประตูจะต้องมีความกว้าง 8 เซนติเมตร ตาข่ายติดไว้ที่ประตูและคานประตู ตาข่ายประตูต้องทำด้วยป่าน ปอ หรือไนลอน จึงจะอนุญาตให้ใช้ได้ เสาประตูและคานประตูต้องมีสีแตกต่างจากสนามแข่งขัน มีระบบยึดสนามเพื่อป้องกันการล้มบนเงื่อนไขของความและกติกาที่กำหนด



ติดกับพื้น
ต้องอยู่
ปลอดภัย

(คู่มือผู้ตัดสินกีฬาฟุตบอล. 2558. หน้า14)

กติกาข้อ 2 ลูกบอล (The Ball)

คุณลักษณะและหน่วยการวัด (Qualities and Measurements) ลูกบอลต้อง

1. เป็นทรงกลม
2. ทำจากหนังหรือวัสดุอื่นที่เหมาะสม
3. เส้นรอบวงไม่น้อยกว่า 62 เซนติเมตร และไม่เกินกว่า 64 เซนติเมตร
4. ในขณะเริ่มการแข่งขัน น้ำหนักไม่น้อยกว่า 400 กรัมและไม่เกินกว่า 440 กรัม
5. ความดันลมเมื่อวัดที่ระดับน้ำทะเล 0.6 – 0.9 (600 – 900 กรัม/ตารางเซนติเมตร)
6. ลูกบอลต้องกระดอนจากพื้นสนามไม่ต่ำกว่า 50 เซนติเมตรและไม่เกิน 65 เซนติเมตร

ในการกระดอนครั้งแรก โดยปล่อยจากความสูง 2 เมตร

การเปลี่ยนลูกบอลที่ชำรุด (Replacement of a Defective Ball)

ถ้าลูกบอลแตกหรือชำรุดระหว่างการแข่งขัน ต้องหยุดการแข่งขัน

1. การแข่งขันเริ่มเล่นใหม่โดยทำการปล่อยลูกบอลที่เปลี่ยนใหม่ ยกเว้นการเล่นได้หยุดลงขณะลูกบอลอยู่ในเขตโทษ กรณีผู้ตัดสินจะปล่อยลูกบอลบนเส้นเขตโทษกับจุดที่ลูกบอลชำรุดในขณะการเล่นได้หยุดลง

2. การแข่งขันเริ่มเล่นใหม่โดยการเตะโทษ ถ้าลูกบอลแตกหรือชำรุดในขณะที่มีการเตะโทษ โดยไม่มีการตั้งกำแพง เตะจากจุดโทษจุดที่สอง หรือเตะจากจุดโทษ ถ้าลูกบอลแตกหรือชำรุดในขณะลูกบอลไม่ได้ในการเล่น (เมื่อเตะเริ่มเล่น การเล่นลูกบอลจากผู้รักษาประตู เตะจากมุม การปล่อยลูกบอล การเตะโทษ ณ จุดเตะโทษ หรือลูกบอลออกนอกสนามเข้ามาในสนามแข่งขัน) การแข่งขันจะเริ่มตามที่ระบุไว้ในกติกาการแข่งขันกีฬาฟุตบอล ในขณะแข่งขันจะเปลี่ยนลูกบอลไม่ได้ นอกจากได้รับอนุญาตจากผู้ตัดสิน

รูปลูกฟุตบอล

สัญลักษณ์ของลูกบอลที่รับรอง (Logo on Balls)

ในการแข่งขันที่จัดโดยสหพันธ์ฟุตบอลนานาชาติ (FIFA) และการแข่งขันที่จัดภายใต้ความรับผิดชอบดูแลของสหพันธ์ฟุตบอลต่างๆ ลูกบอลที่ถูกยอมรับให้ใช้ได้ต้องมีเงื่อนไขที่แสดงไว้บนลูกบอลข้อใดข้อหนึ่ง มีสัญลักษณ์ 3 อย่างนี้คือ

1. ได้รับการรับรองจากสหพันธ์ฟุตบอลนานาชาติ (FIFA APPROVED)



(คู่มือผู้ตัดสินกีฬาฟุตบอล. 2558. หน้า17)

2. ได้รับการตรวจสอบจากสหพันธ์ฟุตบอลนานาชาติ (FIFA INSPECTED)



(คู่มือผู้ตัดสินกีฬาฟุตบอล. 2558. หน้า17)

3. ลูกบอลมาตรฐานใช้แข่งขันระหว่างชาติ (INTERNATIONAL MATCH BALL STANDARD)

IMS
INTERNATIONAL
MATCHBALL
STANDARD™

(คู่มือผู้ตัดสินกีฬาฟุตซอล. 2558. หน้า17)

กติกาข้อ 3 จำนวนผู้เล่น (The Number of Players)

ผู้เล่น (Players)

การแข่งขันประกอบไปด้วยผู้เล่นทั้ง 2 ทีม แต่ละทีมจะมีผู้เล่นจำนวนไม่เกิน 5 คน ต้องมี 1 คนเป็นผู้รักษาประตู ถ้ามีผู้เล่นทีมใดมีจำนวนน้อยกว่า 3 คนจะไม่อนุญาตให้ทำการแข่งขันต่อไป หรือถ้าทีมใดทีมหนึ่งมีจำนวนผู้เล่นน้อยกว่า 3 คน การแข่งขันจะถูกระงับ

ขั้นตอนการเปลี่ยนตัว (Substitution Procedure)

ผู้เล่นสำรองสามารถเปลี่ยนตัวได้ตลอดเวลา ในขณะที่ลูกบอลอยู่ในการเล่นและอยู่นอกการเล่น การเปลี่ยนตัวผู้เล่นสำรองเข้ามาแทน อยู่ภายใต้เงื่อนไขดังต่อไปนี้

1. ผู้เล่นที่ออกนอกสนามต้องออกที่บริเวณเขตเปลี่ยนตัวของทีมตนเอง ภายใต้เงื่อนไขของกติกากีฬาฟุตซอล
2. หลังจากผู้เล่นในสนามแข่งขันออกมา ผู้เล่นสำรองจะเข้าไปแทนที่
3. ผู้เล่นสำรองจะเข้าสนามได้ที่บริเวณเขตเปลี่ยนตัว
4. การเปลี่ยนตัวจะสมบูรณ์เมื่อผู้เล่นสำรองได้เข้าไปในสนามแข่งขันบริเวณเขตเปลี่ยนตัว
5. ช่วงเวลานั้นผู้เล่นสำรองที่เปลี่ยนตัวจะกลายเป็นผู้เล่นทันที และผู้เล่นที่เปลี่ยนตัวออกจะสิ้นสุดการเป็นผู้เล่น
6. ผู้เล่นสำรองสามารถกลับไปเล่นได้
7. การเปลี่ยนตัวทุกครั้งอยู่ในอำนาจและการตัดสินใจของผู้ตัดสินว่าจะอนุญาตให้เข้าเล่นได้หรือไม่
8. ถ้ามีการเพิ่มเวลาสำหรับการเตะโทษ การเตะจากจุดโทษจุดที่สองหรือเตะโทษโดยไม่มีกรรมการตั้งกำแพง ทีมฝ่ายป้องกันสามารถเปลี่ยนตัวผู้รักษาประตูได้

การไล่อผู้เล่นและผู้เล่นสำรองออกจากการแข่งขัน (Players and Substitutes Sent off)

ผู้เล่นคนใดถูกไล่ออกก่อนการเตะเริ่มการแข่งขัน (Kick off) สามารถเปลี่ยนผู้เล่นสำรองที่มีชื่ออยู่ในบัญชีรายชื่อเข้าเล่นแทนได้

ผู้เล่นสำรองที่มีรายชื่ออยู่ในบัญชีรายชื่อ ถูกไล่ออกก่อนการเตะ เริ่มการแข่งขัน หรือ ภายหลังจากการแข่งขันได้เริ่มขึ้น จะเปลี่ยนตัวแทนกันไม่ได้

ผู้เล่นสำรองสามารถเปลี่ยนตัวเองไปแทนในสนามแข่งขันได้ เมื่อครบเวลา 2 นาที ภายหลังจากการไล่ออก ยกเว้นทีมเสียประตูก่อนครบเวลา 2 นาทีและบนเงื่อนไขได้รับอนุญาตจากผู้รักษาเวลาแล้ว ให้ดำเนินการดังนี้

1. ถ้ามีจำนวนผู้เล่น 5 : 4 คน และทีมที่มีจำนวนผู้เล่นมากกว่าทำประตูได้ ทีมที่มีจำนวนผู้เล่น 4 คน สามารถเพิ่มจำนวนผู้เล่นให้ครบ 5 คนได้
2. ถ้าทั้งสองทีมเล่นโดยมีจำนวนผู้เล่น 4 : 4 หรือ 3 : 3 คน และมีการทำประตูได้ทั้งสองทีมยังคงจำนวนผู้เล่นอยู่เท่าเดิม
3. ถ้ามีจำนวนผู้เล่น 5 : 3 หรือ 4 : 3 คน และทีมที่มีจำนวนผู้เล่นมากกว่าทำประตูได้ ทีมที่มีจำนวนผู้เล่นน้อยกว่าสามารถเพิ่มจำนวนผู้เล่นได้จำนวน 1 คน
4. ถ้าทีมที่มีจำนวนผู้เล่นน้อยกว่าที่ทำประตูได้ การเล่นจะดำเนินต่อไปโดยไม่มีการเปลี่ยนแปลงจำนวนผู้เล่น

กติกาข้อ 4 อุปกรณ์ของผู้เล่น (Players Equipment)

ความปลอดภัย (Safety)

ผู้เล่นต้องไม่ใช้อุปกรณ์การเล่นหรือสวมใส่สิ่งต่างๆ ที่จะทำให้เกิดอันตรายต่อตนเองและผู้อื่น (รวมทั้งเครื่องประดับต่างๆ ทุกชนิด)

อุปกรณ์เบื้องต้น (Basic Equipment)

อุปกรณ์ของผู้เล่นที่เป็นข้อบังคับเบื้องต้นได้แยกตามข้อดังต่อไปนี้

1. เสื้อยืดหรือเสื้อเชิ้ต ถ้าใส่เสื้อไว้ข้างใน สีของแขนเสื้อจะต้องเป็นสีเดียวกันกับสีที่เป็นสีหลักของแขนเสื้อชั้นนอก

2. กางเกง ถ้าใส่กางเกงไว้ภายใน สีของกางเกงจะต้องเป็นสีเดียวกันกับสีที่เป็นสีหลักของกางเกงชั้นนอก ผู้รักษาประตุนุญาตให้ใส่กางเกงขายาวได้
3. ถุงเท้า
4. สนับแข้ง
5. รองเท้า รองเท้าต้องเป็นรองเท้าผ้าใบหรือรองเท้าหนังนุ่ม หรือรองเท้าออกกำลังกายที่พื้นทำด้วยยางหรือวัสดุคล้ายคลึงกัน

สนับแข้ง (Shin Guards)

1. ต้องอยู่ภายในถุงเท้ายาว
2. ทำจากยาง พลาสติกหรือวัสดุอุปกรณ์คล้ายคลึงและเหมาะสม
3. มีความเหมาะสมที่จะใช้ป้องกันได้อย่างดี

สีเสื้อ (Colours)

1. ทั้งสองทีมต้องสวมชุดให้มีสีแตกต่างกัน และแตกต่างจากผู้ตัดสินและผู้ช่วยผู้ตัดสิน
2. ผู้รักษาประตูแต่ละทีมต้องสวมชุดที่มีสีแตกต่างจากผู้ตัดสิน ผู้ช่วยผู้ตัดสิน และผู้เล่นคนอื่น ๆ

การกระทำผิดและการลงโทษ

การกระทำผิดใดๆ ของกติกาข้อต่อไปนี้

1. ไม่จำเป็นต้องหยุดการเล่น
2. ผู้เล่นที่กระทำผิดจะถูกผู้ตัดสินแนะนำให้ออกจากสนามแข่งขัน เพื่อทำการแก้ไขอุปกรณ์ของตนเองให้ถูกต้อง และกลับเข้ามาในสนามแข่งขันเมื่อลูกบอลอยู่นอกการเล่นและแก้ไขอุปกรณ์ให้ถูกต้องเรียบร้อยแล้ว
3. ผู้เล่นคนใดถูกให้ออกจากสนามไปเพื่อแก้ไขอุปกรณ์ให้ถูกต้องจะกลับเข้ามาเล่นได้ใหม่ได้ ต้องได้รับอนุญาตจากผู้ตัดสินหรือผู้ตัดสินที่ 3
4. ผู้ตัดสินหรือผู้ตัดสินที่ 3 ทำการตรวจดูว่าอุปกรณ์ของผู้เล่นนั้นได้แก้ไขถูกต้องก่อนที่จะ

อนุญาตให้กลับเข้ามาในสนามแข่งขันใหม่

5. จะอนุญาตให้ผู้เล่นที่ไม่ใช่ผู้เล่นสำรองกลับเข้าไปในสนามแข่งขันได้ ต่อเมื่อลูกบอลอยู่นอกการเล่นเท่านั้น หรือได้รับอนุญาตจากผู้ตัดสินที่ 3 เมื่อลูกบอลอยู่ในการเล่น

ผู้เล่นที่ถูกให้ออกจากสนามแข่งขันเนื่องจากการกระทำผิดกติกาข้อนี้และได้เข้ามาสมทบหรือกลับเข้ามาสมทบในสนามแข่งขัน โดยไม่ได้รับอนุญาตจากผู้ตัดสินและผู้ตัดสินที่ 3 ก่อนจะต้องคาดโทษ

กติกาข้อ 5 ผู้ตัดสิน (The Referees)

อำนาจหน้าที่ของผู้ตัดสิน (The Authority of the Referee)

การแข่งขันแต่ละครั้ง ถูกควบคุมโดยผู้ตัดสินทั้งสองคน ผู้ตัดสินและผู้ตัดสินที่ 2 ซึ่งมีอำนาจหน้าที่อย่างเต็มที่ในการปฏิบัติให้เป็นไปตามกติกการแข่งขันที่เกี่ยวข้อง

อำนาจและหน้าที่ (Power and Duties) ผู้ตัดสินต้อง

1. ปฏิบัติตามกติกการแข่งขัน
2. ควบคุมการแข่งขันโดย ผู้ช่วยผู้ตัดสินคอยให้ความร่วมมือและช่วยเหลือตามความเหมาะสม
3. แนใจว่าลูกบอลทุกลูกที่ใช้แข่งขันถูกต้องตามข้อกำหนดของกติกาข้อ 2
4. แนใจว่าอุปกรณ์ของผู้เล่นถูกต้องตามข้อกำหนดของกติกาข้อ 4
5. ทำบันทึกรายงานการแข่งขัน
6. หยุดการแข่งขันในทุกกรณีที่มีการกระทำผิดกติกาการแข่งขัน
7. หยุดการแข่งขันเพราะว่ามีสิ่งรบกวนจากภายนอกทุกชนิด
8. สั่งหยุดการแข่งขันถ้าเห็นว่าผู้เล่นมีการบาดเจ็บสาหัส และแนใจว่าผู้เล่นนั้นได้ถูกเคลื่อนย้ายออกจากสนามแข่งขันไปแล้ว ผู้เล่นที่บาดเจ็บอาจกลับเข้ามาในสนามได้ หลังจากการเริ่มเล่นใหม่อีกครั้ง
9. อนุญาตให้การเล่นดำเนินต่อไปจนกว่าลูกบอลจะอยู่นอกการเล่น ถ้าพิจารณาเห็นว่าผู้เล่นมีการบาดเจ็บเพียงเล็กน้อยเท่านั้น
10. แนใจว่าผู้เล่นที่มีเลือดไหลออกจากบาดแผลได้ออกจากสนามแข่งขันไปแล้ว และผู้เล่น

นั้นจะกลับเข้าไปเล่นใหม่ได้ เมื่อได้รับสัญญาณจากผู้ตัดสิน ซึ่งต้องแน่ใจแล้วว่าเลือดที่ไหลออกมานั้นได้หยุดแล้ว

11. อนุญาตให้การเล่นดำเนินต่อไป เมื่อทีมที่ถูกกระทำผิดจะเกิดประโยชน์จากการให้ได้เป็นลูกได้เปรียบการเล่นและถ้าคาดคะเนในการให้เป็นลูกได้เปรียบ การเล่นนั้นไม่ได้เป็นไปตามที่คาดไว้ในขณะนั้น ก็สามารถกลับมาลงโทษตามความผิดครั้งแรกได้

12. ลงโทษความผิดที่ร้ายแรงกว่าในกรณีที่ถูกกระทำผิดมากกว่า 1 อย่าง ในเวลาเดียวกัน

13. ลงโทษความผิดที่ร้ายแรงกว่าในกรณีที่ประพฤติผิดมากกว่า 1 อย่าง ในเวลาเดียวกัน

14. ควบคุมระเบียบวินัย โดยแสดงการต่อต้านต่อผู้เล่นที่กระทำผิด ต้องได้รับการคาดโทษและไล่ออกจากการแข่งขัน โดยไม่ได้ถูกบังคับว่าต้องกระทำในทันทีทันใด แต่ต้องทำทันทีเมื่อลูกบอลอยู่นอกการเล่นแล้ว

15. แสดงการต่อต้านเจ้าหน้าที่ทีมที่ขาดความรับผิดชอบในการควบคุมความประพฤติปฏิบัติตนที่ดี และอาจจะพิจารณาไล่ออกจากสนามการแข่งขันและบริเวณแวดล้อมในทันที

16. แน่ใจว่าไม่มีบุคคลอื่นๆ ที่ไม่ได้รับอนุญาตเข้าไปในสนามแข่งขัน

17. ให้ทำการเริ่มเล่นใหม่เมื่อการเล่นได้หยุดลง

18. อธิบายสัญญาณตามหัวข้อสัญญาณของผู้ตัดสินและผู้ช่วยผู้ตัดสิน

19. ตำแหน่งของผู้ตัดสิน อธิบายไว้ในหัวข้อตำแหน่งเมื่อลูกบอลอยู่ในการเล่น ซึ่งเป็นส่วนของการตีความของกติกาการแข่งขันกีฬาฟุตบอลและคำแนะนำสำหรับผู้ตัดสิน เมื่อต้องปฏิบัติ

20. เขียนรายงานการแข่งขันเสนอต่อผู้มีอำนาจหน้าที่ที่ได้รับการแต่งตั้ง โดยรวบรวมข้อมูลเกี่ยวกับการควบคุมระเบียบวินัยทุกอย่างที่กระทำต่อผู้เล่น และเจ้าหน้าที่ทีมและเหตุการณ์อื่นๆ ทุกกรณีที่เกิดขึ้นก่อนการแข่งขัน ระหว่างการแข่งขัน หรือภายหลังการแข่งขัน

ผู้ตัดสิน (The Referees)

1. ทำหน้าที่เป็นผู้รักษาเวลาและผู้ตัดสินที่ 3 ในกรณีที่ผู้ช่วยผู้ตัดสินทั้งสองไม่มาทำหน้าที่

2. การยุติการแข่งขันหรือการยกเลิกการแข่งขันต้องกระทำด้วยความสุขุม รอบคอบ สำหรับการละเมิดกติกาการแข่งขันกีฬาฟุตบอล

3. การยุติการแข่งขันหรือยกเลิกการแข่งขัน เพราะมีสิ่งรบกวนจากภายนอกทุกชนิด

ผู้ตัดสินที่ 2 (The Second Referee)

ทำหน้าที่แทนผู้ตัดสิน ในกรณีที่ผู้ตัดสินได้รับบาดเจ็บหรือเจ็บป่วย

การพิจารณาการตัดสินใจของผู้ตัดสิน (Decision of the Referee)

การพิจารณาการตัดสินใจของผู้ตัดสินที่เกี่ยวข้องกับสภาพความเป็นจริงที่เกิดขึ้นในการแข่งขัน รวมถึงการนับประตู หรือไม่นับประตูและผลของการแข่งขัน ถือเป็นข้อยุติ

ผู้ตัดสินกลับคำตัดสินได้ ถ้าพิจารณาแล้วว่าสิ่งที่ทำลงไปนั้นไม่ถูกต้อง หรือได้พิจารณาตามความช่วยเหลือของผู้ช่วยผู้ตัดสิน โดยมีเงื่อนไขว่า การเริ่มเล่นใหม่ยังเริ่มขึ้น

ถ้าการตัดสินใจของผู้ตัดสินและผู้ตัดสินที่ 2 ขัดแย้งกันจะต้องทำตามการตัดสินใจของผู้ตัดสินกรณีที่ผู้ตัดสินที่ 2 หรือผู้ช่วยผู้ตัดสินปฏิบัติหน้าที่ไม่เหมาะสมหรือประพฤติปฏิบัติไม่ถูกต้อง ผู้ตัดสินสามารถเปลี่ยนการปฏิบัติหน้าที่ของผู้ตัดสินที่ 2 หรือผู้ช่วยผู้ตัดสินได้ โดยต้องทำรายงานเสนอผู้ที่มีอำนาจต่อไป

กติกาคือ 6 ผู้ช่วยผู้ตัดสิน (The Assistant Referees)

อำนาจหน้าที่ของผู้ช่วยผู้ตัดสิน (The Authority of the Assistant Referees)

ผู้ช่วยผู้ตัดสินทั้งสองคนต้องเป็นผู้ที่ได้รับการแต่งตั้ง (ผู้ตัดสินที่ 3 และผู้รักษาเวลา) ต้องปฏิบัติหน้าที่ให้สอดคล้องกับกติกากการแข่งขัน ตำแหน่งอยู่ด้านนอกสนามแข่งขันที่แนวเดียวกับเส้นแบ่งแดนด้านเดียวกันข้างเขตเปลี่ยนตัว ผู้รักษาเวลาจะนั่งอยู่ที่บริเวณโต๊ะผู้รักษาเวลา ในขณะที่ผู้ตัดสินที่ 3 อาจจะปฏิบัติหน้าที่ด้วยการยืนหรือการนั่ง

ผู้รักษาเวลาและผู้ตัดสินที่ 3 ต้องมีอุปกรณ์ประกอบด้วย นาฬิกาที่เที่ยงตรงและเหมาะสม และจำเป็นต้องมีอุปกรณ์ที่แสดงให้เห็นการทำผิดกติการวม โดยที่สมาคมหรือสโมสรที่เป็นเจ้าของสนามที่ใช้ในการแข่งขันเป็นผู้จัดเตรียมไว้ให้ก่อนเริ่มทำการแข่งขันไว้

อำนาจและหน้าที่ (Power and Duties) ผู้ตัดสินที่ 3

1. ช่วยเหลือผู้ตัดสินและผู้รักษาเวลา

2. บันทึกผู้เล่นที่ลงทำการแข่งขัน
3. ดูแลการเปลี่ยนลูกบอลเมื่อผู้ตัดสินต้องการ
4. ทำการตรวจอุปกรณ์ของผู้เล่นสำรองก่อนเข้าไปในสนามแข่งขัน
5. บันทึกผู้ที่ทำประตูได้
6. แจ้งผู้รักษาเวลาในการขอเวลานอก เมื่อเจ้าหน้าที่ทีมต้องการขอเวลานอก
7. ผู้รักษาเวลาจะให้สัญญาณเสียงการขอเวลานอก เมื่อได้รับการขอเวลานอกจากทีม เพื่อแจ้งให้ผู้ตัดสินและทีมที่ขอเวลานอกได้ทราบ
8. บันทึกการขอเวลานอกเมื่อมีการร้องขอ
9. บันทึกการกติการวมของแต่ละทีม ซึ่งมีการแจ้งมาโดยผู้ตัดสินในแต่ละครั้งเวลาของการเล่น
10. แจ้งสัญญาณการกระทำผิดกติการวมครบ 5 ครั้ง ของทีมในช่วงเวลาของการเล่น
11. จัดวางโต๊ะผู้รักษาเวลาให้มองเห็นอย่างชัดเจน เพื่อแสดงให้ทีมเห็นการกระทำผิดกติการวมครบ 5 ครั้ง ในช่วงเวลาของการเล่น
12. บันทึกชื่อและหมายเลขของผู้เล่นที่ถูกคาดโทษและถูกไล่ออก
13. ต้องส่งป้ายการขอเวลานอกให้กับเจ้าหน้าที่ทีมก่อนเริ่มทำการแข่งขันในแต่ละครั้งเวลาของการเล่นซึ่งเข้าร้องขอการขอเวลานอกและเก็บป้ายขอเวลานอกกลับคืนมาเมื่อหมดเวลาการแข่งขันในแต่ละครั้งเวลาถ้าไม่มีการร้องขอ
14. ต้องส่งป้ายการถูกไล่ออกให้กับเจ้าหน้าที่ทีม เพื่อใช้ผู้เล่นสำรองเข้าไปในสนามแทนที่ผู้เล่นที่ถูกไล่ออก
15. ดูแลการเข้าออกจากสนามแข่งขันของผู้เล่นที่ออกมาเปลี่ยนอุปกรณ์ให้ถูกต้อง ภายใต้การดูแลของผู้ตัดสิน
16. ดูแลการเข้าออกจากสนามแข่งขันของผู้เล่นที่ได้รับบาดเจ็บให้ถูกต้องภายใต้การดูแลของผู้ตัดสิน
17. แจ้งสัญญาณให้ผู้ตัดสินทราบ ถ้าผู้ตัดสินลงโทษผู้เล่นโดยคาดโทษหรือไล่ออกผิดพลาด หรือมีการประพฤติผิดกติกาอย่างร้ายแรงเกิดขึ้นโดยผู้ตัดสินมองไม่เห็น
18. ดูแลพฤติกรรมแสดงออกของบุคคลที่อยู่ในพื้นที่เขตเทคนิคและที่นั่งสำรอง ในกรณีที่มีบุคคลแสดงพฤติกรรมไม่เหมาะสมให้แจ้งผู้ตัดสินทราบ

19. บันทึกการหยุดการเล่นในการแข่งขันและเหตุผลที่ต้องหยุดการเล่น เนื่องจากมีสิ่งรบกวนจากภายนอก

20. เตรียมข้อมูลอื่นๆ ที่เกี่ยวข้องกับการแข่งขัน

21. ตำแหน่งของผู้ตัดสินที่ 3 เมื่อปฏิบัติหน้าที่จะอยู่ด้านข้างของสนาม

22. ทำหน้าที่แทนผู้ตัดสินที่ 2 ในกรณีที่ผู้ตัดสินที่ 2 ได้รับบาดเจ็บหรือเจ็บป่วย

ผู้รักษาเวลา (The Timekeeper)

1. แนใจว่าระยะเวลาของการแข่งขันสอดคล้องกับกติกาข้อ 7 ระบุไว้โดย

1.1 เริ่มจับเวลาหลังจากการเตะเริ่มเล่นที่ถูกต้อง

1.2 หยุดเวลาเมื่อลูกบอลอยู่นอกการเล่น

1.3 เริ่มจับเวลาใหม่ ภายหลังจากการเล่นใหม่อีกครั้ง หลังจากการเตะเข้าเล่น การเล่น

บอลจากผู้รักษาประตู การเตะจากมุม การเตะเริ่มเล่น การเตะโทษ การเตะจากจุดโทษ หรือการเตะจากจุดโทษที่สอง หรือการปล่อยลูกบอล

2. บันทึกการทำประตู การกระทำผิดกติการวมและระยะเวลาของการเล่น

3. แสดงสัญญาณนกหวีดหรือสัญญาณเสียงอื่นๆ ที่มีความแตกต่างจากผู้ตัดสินคนใดคนหนึ่ง ในขณะที่มีการขอเวลานอก หลังจากผู้ตัดสินที่ 3 ได้แจ้งให้ทราบ

4. สัญญาณเสียงแสดงการขอเวลานอก 1 นาที

5. สัญญาณเสียงแสดงการหมดเวลาของการขอเวลานอก 1 นาทีด้วยสัญญาณที่แตกต่างจากนกหวีดหรือสัญญาณเสียงที่แตกต่างจากผู้ตัดสิน

6. สัญญาณเสียงแสดงเมื่อทีมมีการกระทำผิดกติการวมครบ 5 ครั้งด้วยสัญญาณที่แตกต่างจากเสียงนกหวีดหรือสัญญาณเสียงที่แตกต่างจากผู้ตัดสินที่ 3 ได้แจ้งให้ทราบ

7. แสดงสัญญาณเวลา 2 นาที ในการลงโทษผู้เล่นที่ถูกไล่ออก

8. แสดงสัญญาณเสียงการหมดเวลาครั้งแรก ครั้งเวลาหลังของการหมดเวลาการแข่งขันหรือหมดเวลาของการต่อเวลาพิเศษ ด้วยสัญญาณที่แตกต่างจากนกหวีดหรือสัญญาณเสียงที่แตกต่างจากผู้ตัดสิน

9. ตำแหน่งของผู้รักษาเวลาเมื่อปฏิบัติหน้าที่จะอยู่ด้านข้างสนาม

10. ปฏิบัติหน้าที่ช่วยเหลือผู้ตัดสินที่ 3 ในการแข่งขัน

11. เทรินมข้อมูลอื่นๆ ทุกอย่างที่เกี่ยวข้องกับการแข่งขัน

กติกาข้อ 7 ระยะเวลาของการแข่งขัน (The Duration of the Match)

ช่วงเวลาของการเล่น (Periods of Play)

การแข่งขันแบ่งออกเป็น 2 ครั้งๆ ละ 20 นาที ยกเว้นได้มีการตกลงทั้ง 2 ฝ่ายระหว่างผู้ตัดสินกับทั้ง 2 ทีม การตกลงต่าง ๆ ต้องทำการแก้ไขก่อนเริ่มทำการแข่งขันและทำตามระเบียบของการแข่งขันด้วยการลดเวลาของแต่ละครั้งเวลาในการแข่งขัน

การหมดเวลาของแต่ละครั้งเวลา (Ending the periods of play)

ผู้รักษาเวลาแสดงสัญญาณการหมดเวลาแต่ละครั้งเวลาด้วยสัญญาณเสียงที่แตกต่างกันหรือสัญญาณนกหวีด หลังจากผู้รักษาเวลาให้สัญญาณเสียงที่แตกต่างกันหรือสัญญาณเสียงนกหวีด ผู้ตัดสินจะให้สัญญาณหมดเวลาการแข่งขันแต่ละครั้งเวลาของการแข่งขันด้วยสัญญาณเสียงนกหวีดตามมา

1. อนุญาตให้มีการเพิ่มเวลาออกไป ถ้ามีการเตะจากจุดโทษที่สองหรือการเตะโทษโดยตรงจากการกระทำผิดกติการวมครั้งที่ 6 และครั้งต่อไป จนกระทั่งการเตะได้เสร็จสิ้น

2. อนุญาตให้มีการเพิ่มเวลาออกไป ถ้ามีการเตะจากจุดโทษจนกระทั่งการเตะได้เสร็จสิ้น ถ้าลูกบอลถูกเตะออกไปเพื่อทำประตูผู้ตัดสินต้องรอผลจนกระทั่งการเตะเสร็จก่อนผู้รักษาเวลาจะให้สัญญาณที่แตกต่างกันหรือสัญญาณเสียงนกหวีด การหมดเวลาการแข่งขันเมื่อ

- ลูกบอลตรงไปที่ประตูและนับเป็นประตู
- ลูกบอลอยู่นอกสนาม
- ลูกบอลสัมผัสผู้รักษาประตู เสาประตู คานประตูหรือข้ามเส้นประตูและนับเป็นประตู
- ผู้รักษาประตูฝ่ายรับหยุดลูกบอลหรือกระดอนจากเสาประตู หรือคานประตูและไม่

ข้ามเส้นประตู

- ลูกบอลสัมผัสผู้เล่นอื่นนอกเหนือจากผู้รักษาประตู หลังจากการเตะตรงไปยังประตูฝั่งตรงข้าม

การขอเวลานอก (Time Out)

ในแต่ละครั้งเวลาของการแข่งขัน แต่ละทีมมีสิทธิ์ขอเวลานอกได้ครั้งละ 1 ครั้ง ๆ ละ 1 นาที โดยให้ปฏิบัติตามเงื่อนไขดังนี้

1. เจ้าหน้าที่ที่มีสิทธิ์ร้องขอกับผู้ตัดสินที่ 3 หรือผู้รักษาเวลา
2. ผู้รักษาเวลาเป็นผู้แสดงการอนุญาตสำหรับการขอเวลานอก ในขณะที่ลูกบอลอยู่นอกการเล่นและทีมเป็นฝ่ายครอบครองลูกบอล โดยการให้สัญญาณที่แตกต่างจากสัญญาณเสียงนกหวีดหรือสัญญาณอื่นๆ ที่แตกต่างจากเสียงสัญญาณที่ผู้ตัดสินใช้อยู่
3. ขณะขออนุญาตให้เป็นเวลานอก ผู้เล่นยังคงอยู่ในสนามหรือออกนอกสนามเพื่อมาดื่มน้ำ
4. ขณะขออนุญาตให้เป็นเวลานอก ผู้เล่นสำรองต้องอยู่นอกสนาม
5. ขณะขออนุญาตให้เป็นเวลานอก ไม่อนุญาตให้เจ้าหน้าที่เข้าไปสอนในสนามแข่งขัน
6. การเปลี่ยนตัวสามารถทำได้หลังจากสัญญาณเสียงหรือสัญญาณเสียงนกหวีด หลังจากหมดเวลาในการขอเวลานอก
7. ถ้าทีมไม่ใช่สิทธิ์ร้องขอเวลานอกในครั้งแรกของการแข่งขัน จะยังคงมีสิทธิ์ร้องขอเวลานอกได้ 1 นาทีเท่านั้นในครั้งเวลาหลัง
8. ถ้าผู้ตัดสินที่ 3 ผู้รักษาเวลา เจ้าหน้าที่ทีมอาจร้องขอเวลานอกจากผู้ตัดสิน
9. ไม่มีการขอเวลานอกในระหว่างการต่อเวลาพิเศษ

การพักครึ่งเวลา (Half Time Interval)

1. ผู้เล่นทุกคนมีสิทธิ์ได้พักครึ่งเวลา
2. การพักครึ่งเวลาต้องไม่เกิน 15 นาที
3. ระเบียบการแข่งขันต้องระบุไว้ให้ชัดเจนว่า เวลาที่ใช้ในการพักครึ่งเวลาเท่าไร
4. ระยะเวลาในการพักครึ่งเวลา อาจมีการเปลี่ยนแปลงแก้ไขได้ แต่ต้องขึ้นอยู่กับความเห็นชอบของผู้ตัดสินเท่านั้น

กติกาคือ 8 การเริ่มการแข่งขันและการเริ่มการเล่นใหม่ (The Start and Restart of Play)

การเตรียมการเบื้องต้น (Preliminaries)

ทำการเสี่ยงเหรียญและทีมที่ชนะในการเสี่ยงจะเป็นฝ่ายเลือกประตูที่จะทำการรุก (แดน) ในครั้งแรกของการแข่งขัน อีกทีมจะเป็นฝ่ายเตะเริ่มเล่นเพื่อเริ่มต้นการแข่งขัน ทีมที่ชนะในการเสี่ยงจะทำการเตะเริ่มเล่นเพื่อเริ่มต้นในครั้งเวลาหลังของการแข่งขัน ทั้งสองทีมจะเปลี่ยนแดนกัน และทำการรุกประตูฝ่ายตรงข้ามในครั้งเวลาหลังของการแข่งขัน

การเตะเริ่มเล่น (Kick off) การเตะเริ่มเล่นเพื่อเริ่มต้นการแข่งขันหรือเพื่อเริ่มเล่นใหม่

1. เพื่อเริ่มต้นการแข่งขัน
2. ภายหลังจากมีการทำประตูได้
3. เมื่อเริ่มต้นการแข่งขันครั้งเวลาหลัง
4. เมื่อเริ่มต้นการแข่งขันแต่ละครั้งเวลาของการต่อเวลาพิเศษที่นำมาใช้ ไม่สามารถ

ทำประตูได้โดยตรงจากการเตะเริ่มเล่น

ขั้นตอนในการดำเนินการ (Procedure)

1. ผู้เล่นทุกคนต้องอยู่ในแดนของตนเอง
2. ผู้เล่นฝ่ายตรงข้ามกับทีมที่กำลังเตะเริ่มเล่น ต้องอยู่ห่างจากลูกบอลอย่างน้อย 3 เมตร

จนกว่าลูกบอลจะอยู่ในการเล่น

3. ลูกบอลต้องวางนิ่งอยู่บนจุดกึ่งกลางสนาม
4. ผู้ตัดสินให้สัญญาณเสียงนกหวีด
5. ลูกบอลอยู่ในการเล่นเมื่อถูกเตะและเคลื่อนที่ไปข้างหน้าแล้ว

การกระทำผิดและบทลงโทษ (Infringement / Sanction)

ถ้าลูกบอลอยู่ในการเล่น ผู้เตะได้สัมผัสลูกบอลเป็นครั้งที่สอง (ยกเว้นสัมผัสด้วยมือ) ก่อนที่จะถูกสัมผัสโดยผู้เล่นคนอื่น

- จะให้ผู้เล่นฝ่ายตรงข้ามได้เตะโทษโดยอ้อม โดยเตะจากตำแหน่งที่ลูกบอลที่มี

การกระทำผิดกติกาที่เกิดขึ้น

ถ้าลูกบอลอยู่ในการเล่น ผู้เตะได้สัมผัสลูกบอลด้วยมือก่อนที่จะถูกสัมผัสโดยผู้เล่นคนอื่น

- จะให้ผู้เล่นฝ่ายตรงข้ามได้เตะโทษโดยตรง โดยเตะจากตำแหน่งที่ลูกบอลอยู่

เมื่อมีการกระทำผิดกติกาที่เกิดขึ้น

- การกระทำผิดอื่นๆ ทุกกรณีจากการเตะเริ่มเล่น มีขั้นตอนในการดำเนินการดังนี้

โดยให้ทำการเตะเริ่มเล่นใหม่และไม่สามารถประยุกต์การให้เป็นลูกได้เปรียบได้

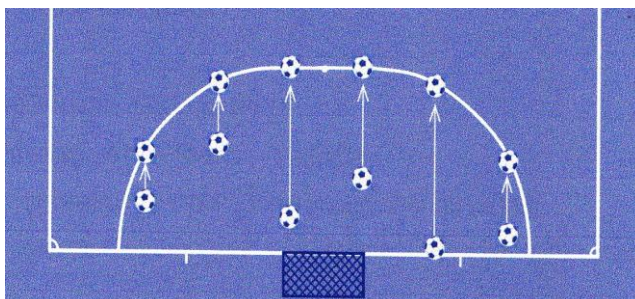
การปล่อยบอล (Dropped Ball)

ขณะที่ลูกบอลอยู่ในการเล่น ผู้ตัดสินได้สั่งให้หยุดการเล่นชั่วคราว การเริ่มเล่นใหม่ของการแข่งขัน โดยการปล่อยลูกบอลภายใต้เงื่อนไขกติกาการแข่งขันกีฬาฟุตบอล

ขั้นตอนในการดำเนินการ (Procedure)

ผู้ตัดสินหรือผู้ตัดสินที่ 2 ปล่อยลูกบอล ณ จุดที่ลูกบอลอยู่ในขณะที่สั่งหยุดการเล่น ยกเว้นลูกบอลอยู่ในพื้นที่เขตโทษ ซึ่งในกรณีนี้ผู้ตัดสินทำการปล่อยลูกบอลบนเส้นเขตโทษ ณ จุดที่ใกล้ลูกบอลมากที่สุด ในขณะที่การเล่นได้หยุดลง

การเริ่มเล่นใหม่เมื่อลูกบอลสัมผัสพื้นภายในสนามแข่งขัน ภายหลังจากการเริ่มเล่น ถ้าลูกบอลออกจากสนามการแข่งขัน โดยที่ไม่ได้สัมผัสผู้เล่นคนหนึ่งคนใด การปล่อยลูกบอลจะถูกปล่อย ณ จุดเดิมที่ปล่อยลูกบอล



กติกาข้อ 9 ลูกบอลอยู่ในการเล่นและนอกการเล่น (The ball in and Out of Play)

ลูกบอลอยู่นอกการเล่น (Ball Out of Play) ลูกบอลอยู่นอกการเล่นเมื่อ

1. ลูกบอลได้ผ่านเส้นประตูหรือเส้นข้าง ไม่ว่าจะบนพื้นหรือในอากาศ
2. ผู้ตัดสินสั่งหยุดการเล่น
3. ลูกบอลกระทบเพดาน

ลูกบอลอยู่ในการเล่น (Ball In Play) ลูกบอลอยู่ในการเล่นตลอดเวลา เมื่อ

1. ลูกบอลกระดอนจากเสาหรือคานประตูเข้ามาในสนามแข่งขัน
2. ลูกบอลกระดอนจากผู้ตัดสินหรือผู้ตัดสินที่ 2 ในขณะที่เขาอยู่ในสนามแข่งขัน

สนามแข่งขันภายในร่ม (Indoor Pitch)

ความสูงของเพดานต้องมีความสูงไม่น้อยกว่า 4 เมตร ในขณะที่การเล่นกำลังดำเนินอยู่ภายในสนามแข่งขันในร่ม ลูกบอลได้ไปกระทบเพดาน การเริ่มเล่นใหม่จะกระทำโดยให้ฝ่ายตรงข้ามกับผู้สัมผัสลูกบอลเป็นครั้งสุดท้ายได้ทำการเตะเข้าเล่น การเตะเข้าเล่นจะกระทำจากจุดที่ใกล้ที่สุดจากการลากเส้นตั้งฉากจากเพดานสู่พื้นสนามแข่งขัน แล้วลากเส้นสมมุติไปยังเส้นข้าง

กติกาข้อ 10 การนับประตู (The Method of Scoring)

การทำประตู (Goal Scored)

จะถือว่าทำประตูได้เมื่อลูกบอลทั้งลูกได้ผ่านเส้นประตูระหว่างเสาประตูภายในคานประตูภายใต้เงื่อนไขต้องไม่มีการกระทำผิดกติกาการแข่งขันฟุตบอลของฝ่ายรุกเกิดขึ้นก่อนที่ทีมนั้นจะทำประตูได้

ไม่ให้เป็นผู้รักษาประตูของทีมฝ่ายรุกเจตนาใช้มือหรือแขนขว้างลูกบอลจากภายในเขตโทษของทีมตนเองและเป็นผู้เล่นคนสุดท้ายที่เล่นหรือสัมผัสลูกบอล การแข่งขันจะเริ่มเล่นใหม่โดยการเตะโทษจากผู้รักษาประตูจากทีมฝ่ายตรงข้าม

ถ้าหลังจากมีการทำประตูได้ ผู้ตัดสินทราบก่อนการเริ่มเล่น ผู้เล่นคนอื่นที่ทำประตูได้มีการเปลี่ยนตัวที่ไม่ถูกต้อง ผู้ตัดสินไม่ให้เป็นผู้รักษาประตูและให้ผู้เล่นฝ่ายรับเตะโทษโดย อ้อมจากจุดใดจุดหนึ่งภายในเขตโทษ ถ้าการเล่นได้ดำเนินไปแล้ว วิธีการเริ่มเล่นให้ผู้เล่นฝ่ายรับเตรียมการให้เป็นไปตามกติกาข้อ 3 แต่นับเป็นประตู ผู้ตัดสินต้องเขียนรายงานข้อเท็จจริงต่อผู้มีอำนาจหน้าที่ที่เหมาะสม ถ้ามีการทำประตูโดยทีมอื่นให้นับเป็นประตู

ทีมชนะ (Winning Rules)

ทีมที่ทำประตูได้จำนวนมากกว่าในระหว่างการแข่งขันจะเป็นฝ่ายชนะ ถ้าทั้งสองทีมทำประตูได้จำนวนเท่ากัน หรือทำประตูกันไม่ได้ การแข่งขันครั้งนั้นถือว่า “เสมอกัน” (Draw)

ระเบียบการแข่งขัน (Competition Rule)

ถ้าระเบียบการแข่งขันระบุไว้ว่า เมื่อจบการแข่งขันทีมที่ชนะหรือทีมเจ้าบ้านหรือทีมเยือนจะต้องดำเนินการตามวิธีการต่างๆ ต่อจากนี้เท่านั้น จึงจะพิจารณาว่าเป็นทีมชนะ

1. นับจำนวนประตูที่ทำได้
2. ต่อเวลาพิเศษ
3. เตะจากจุดโทษ

กติกาข้อ 11 การล้ำหน้า (Off Side)

ไม่มีการล้ำหน้าในกีฬาฟุตบอล

กติกาข้อ 12 การเล่นที่ผิดกติกาและการประพฤติผิด (Fouls and Misconduct)

การเล่นที่ผิดกติกา (Fouls)

การเล่นที่ผิดกติกาจะถูกลงโทษ เป็นโทษโดยตรง โทษโดยอ้อม หรือการเตะโทษ ณ จุดเตะโทษ

การกระทำผิดที่ถูกลงโทษเป็นโทษโดยตรง (Foul Penalised with a Direct Free Kick)

จะให้ฝ่ายตรงข้ามเตะโทษโดยตรง ถ้าผู้เล่นกระทำผิดตามความผิดข้อใดข้อหนึ่งใน 7 ข้อต่อไป นี้ ที่ผู้ตัดสินได้พิจารณาเห็นว่าขาดความระมัดระวัง (Careless) ไม่ไตร่ตรองยั้งคิด (Reckless) หรือใช้กำลังเกินกว่าเหตุ (Using Excessive Force)

1. เตะหรือพยายามเตะคู่ต่อสู้
2. ชัดขาคู่ต่อสู้
3. กระโดดเข้าใส่คู่ต่อสู้
4. ชนคู่ต่อสู้
5. ทำร้ายหรือพยายามทำร้ายคู่ต่อสู้
6. ผลักคู่ต่อสู้
7. สกัดกั้นคู่ต่อสู้

ถ้าผู้เล่นกระทำผิดตามความผิดข้อหนึ่งข้อใดในอีก 3 ข้อ ต่อไปนี้ จะให้ฝ่ายตรงข้ามได้เตะโทษโดยตรงเช่นกัน ได้แก่

1. ดึงคู่ต่อสู้
2. ถ่มน้ำลายใส่คู่ต่อสู้
3. เล่นลูกบอลด้วยมือโดยเจตนา (ยกเว้นผู้รักษาประตูที่อยู่ในเขตโทษตนเอง)

การเตะโทษโดยตรงจะนำมาเตะจากที่ซึ่งมีการกระทำผิดกติกาที่เกิดขึ้น การกระทำผิดทั้งหมดนับเป็นการกระทำผิดกติการวม

การกระทำผิดที่ถูกลงโทษเป็นการเตะโทษ ณ จุดเตะโทษ (Foul Penalised with an Indirect Free Kick)

จะให้ฝ่ายตรงข้ามเตะโทษโดยอ้อม ถ้าผู้รักษาประตูกระทำผิดตามความผิดข้อหนึ่งข้อใดใน 4 ข้อต่อไปนี้

1. ครอบครองลูกบอลด้วยมือหรือเท้า ในแดนของตนเองในสนามแข่งขันเกินกว่า 4 วินาที

2. ภายหลังจากการปล่อยบอล ผู้รักษาประตูได้สัมผัสลูกบอลอีกครั้งในแดนของตนเอง ในสนามแข่งขัน ภายหลังจากผู้เล่นฝ่ายเดียวกันเจตนาเตะส่งมาให้โดยที่ลูกบอลไม่ได้สัมผัสผู้เล่นฝ่ายตรงข้าม

3. สัมผัสลูกบอลด้วยมือภายในเขตโทษของตนเอง ภายหลังจากผู้เล่นฝ่ายเดียวกันเจตนาส่งมาให้

4. สัมผัสลูกบอลด้วยมือภายในเขตโทษของตนเอง ภายหลังจากผู้เล่นฝ่ายเดียวกันโดยตรงจากการเตะเข้าเล่น จะให้ฝ่ายตรงข้ามเตะโทษโดยอ้อมเช่นกัน ถ้าในดุลพินิจของผู้ตัดสินเห็นว่า

4.1 เล่นในลักษณะที่เป็นอันตราย

4.2 ขัดขวางการเคลื่อนที่ไปข้างหน้าของฝ่ายตรงข้าม

4.3 ป้องกันผู้รักษาประตูไม่ให้ปล่อยลูกบอลออกจากมือ

4.4 กระทำผิดกับผู้เล่นฝ่ายเดียวกัน ข้อหนึ่งข้อใดใน 9 ข้อ ถ้าการกระทำผิดกระทำกับฝ่ายตรงข้ามจะลงโทษให้ฝ่ายตรงข้ามเตะโทษโดยตรง

4.5 การกระทำผิดในลักษณะอื่น ๆ ที่ไม่ได้ระบุในกติกาข้อ 12 หรือในกติกาข้ออื่น ๆ ต้องทำการหยุดการเล่นเพื่อคาดโทษหรือไล่ผู้เล่นออก

การประพฤติผิด (Misconduct)

การประพฤติผิดจะลงโทษด้วยการคาดโทษหรือไล่ออก

การลงโทษทางระเบียบวินัย (Disciplinary Sanction)

ใบเหลือง ใช้สื่อความหมายกับผู้เล่นหรือใช้แทนการเตือน (Cautioned)

ใบแดง ใช้สื่อความหมายกับผู้เล่นหรือใช้แทนการไล่ออก (Sent off)

ใบเหลืองและใบแดงสามารถใช้กับผู้เล่นและกับผู้เล่นสำรองเท่านั้น ในการให้ใบเหลือง ใบแดง ต้องแสดงอย่างเปิดเผยและให้ในสนามแข่งขันเท่านั้น ในกรณีอื่น ๆ ผู้ตัดสินสามารถเตือนผู้เล่นและเจ้าหน้าที่ทีมด้วยวาจาเกี่ยวกับการลงโทษทางระเบียบวินัย

ผู้ตัดสินมีอำนาจในการลงโทษทางระเบียบวินัย นับตั้งแต่เข้าสู่สนามแข่งขัน ก่อนการแข่งขัน จนกระทั่งสิ้นสุดการแข่งขัน

ผู้เล่นจะถูกคาดโทษหรือไล่ออก ถ้าการกระทำความผิดในสนามหรือนอกสนามแข่งขัน ซึ่งกระทำโดยตรงกับคู่ต่อสู้ ผู้เล่นทีมเดียวกัน ผู้ตัดสินหรือบุคคลอื่นๆ การลงโทษเกี่ยวกับระเบียบวินัย ขึ้นอยู่กับลักษณะของการกระทำความผิด

การกระทำผิดที่ต้องถูกคาดโทษ (Caution Able Offence)

ผู้เล่นจะถูกคาดโทษ ถ้าการกระทำความผิดตามความผิดข้อหนึ่งข้อใดใน 7 ข้อต่อไปนี้

1. การประพฤติตนอย่างไม่มีน้ำใจเป็นนักกีฬา
2. แสดงการคัดค้านด้วยกริยาท่าทาง
3. กระทำผิดกติกาการแข่งขันบ่อยๆ
4. ชะลอการเริ่มเล่นใหม่
5. ไม่ถอยในระยะที่ร้องขอ
6. เข้าไปสมทบในสนามโดยไม่ได้รับอนุญาต
7. ออกจากสนามโดยไม่ได้รับอนุญาต

การกระทำผิดที่ต้องไล่ออก (Sending Off Offences)

ผู้เล่นหรือผู้เล่นสำรองจะถูกไล่ออก ถ้าการกระทำความผิดตามข้อหนึ่งข้อใดใน 7 ข้อต่อไปนี้

1. กระทำผิดกติกาอย่างร้ายแรง
2. ประพฤติผิดกติกาอย่างร้ายแรง
3. ถ่มน้ำลายใส่คู่ต่อสู้หรือบุคคลอื่น
4. ป้องกันฝ่ายตรงข้ามในการทำประตูอย่างชัดเจน โดยการใช้มือ
5. ป้องกันโอกาสในการทำประตูอย่างชัดเจน
6. ใช้วาจาดูหมิ่นหยาบคาย

7. ได้ใบเหลืองเป็นครั้งที่สอง

ผู้เล่นหรือผู้เล่นสำรองที่ถูกไล่ออก ต้องออกจากพื้นที่บริเวณใกล้เคียงสนามแข่งขันและเขตเทคนิค

กติกาข้อ 13 การเตะโทษ (Free Kick)

ประเภทของการเตะโทษ (Types of Free Kick)

การเตะโทษมีทั้งโทษการเตะโดยตรงและการเตะโทษโดยอ้อม

ในการเตะโทษโดยตรงและเตะโทษโดยอ้อม ในขณะที่เตะลูกบอลต้องตั้งวางนิ่งอยู่กับที่ เมื่อมีการเตะเกิดขึ้นผู้เตะต้องไม่สัมผัสลูกบอลเป็นครั้งที่สอง ก่อนที่ลูกบอลจะถูกสัมผัสโดยผู้เล่นคนอื่นก่อน

การเตะโทษโดยตรง (Direct Free Kick)

ถ้าเตะโทษโดยตรงที่เดียวเข้าประตูของฝ่ายตรงข้าม จะถือว่าเป็นประตู

การเตะโทษโดยอ้อม (Indirect Free Kick)

จะเป็นประตูก็ต่อเมื่อลูกบอลได้ถูกสัมผัสโดยผู้เล่นคนที่สองก่อนที่ลูกบอลเข้าประตู ไม่ว่าจะเป็นผู้เล่นฝ่ายรุกหรือผู้เล่นฝ่ายรับก็ได้

ตำแหน่งของการเตะโทษ (Position Free Kick)

1. ผู้เล่นฝ่ายตรงข้ามจะต้องอยู่ห่างจากจุดเกิดเหตุไม่น้อยกว่า 5 เมตร จนกว่าลูกบอลจะอยู่ในการเล่น
2. ลูกบอลจะอยู่ในการเล่นก็ต่อเมื่อลูกบอลได้ถูกสัมผัสหรือถูกเล่น
3. ในขณะที่ฝ่ายรับได้เตะโทษภายในเขตโทษของตนเอง ผู้เล่นฝ่ายตรงข้ามต้องอยู่นอกเขตโทษ
4. ลูกบอลจะอยู่ในการเล่นทันทีเมื่อลูกบอลได้ไหลผ่านออกนอกเขตโทษแล้ว

การกระทำผิดและการลงโทษ (Offences Sanction)

ถ้ามีการเตะโทษ ผู้เล่นฝ่ายตรงข้ามอยู่ใกล้ลูกบอลหรือจุดเกิดเหตุ น้อยกว่าระยะที่กำหนด ถ้าเตะไม่เข้าจะให้ทำการเตะใหม่

ถ้าหลังจากลูกบอลอยู่ในการเล่น ผู้เล่นได้สัมผัสลูกบอลเป็นครั้งที่สอง ก่อนที่จะถูกสัมผัสโดยผู้เล่นคนอื่น จะให้ฝ่ายตรงข้ามเตะลูกโทษโดยอ้อม ณ จุดเกิดเหตุ

สัญญาณ (Signals)

1. โทษโดยตรง ผู้ตัดสินจะยกแขนขึ้นข้างหนึ่งชี้ไปทางด้านข้างขึ้น 45 องศาไปข้างผู้เล่นที่กระทำผิดกติกา มืออีกข้างหนึ่งชี้ลงพื้นไปทางด้านหน้า นับเป็นการฟาล์วรวม
2. โทษโดยอ้อม เมื่อผู้ตัดสินให้มีการเตะโทษโดยอ้อม จะต้องแสดงสัญญาณโดยการยกแขนข้างหนึ่งขึ้นมาเหยียดตรงทัดใบหู จนกว่าลูกบอลจะถูกสัมผัสกับผู้เล่นคนที่สองจึงจะเอามือลงหรือลูกบอลอยู่นอกการเล่น

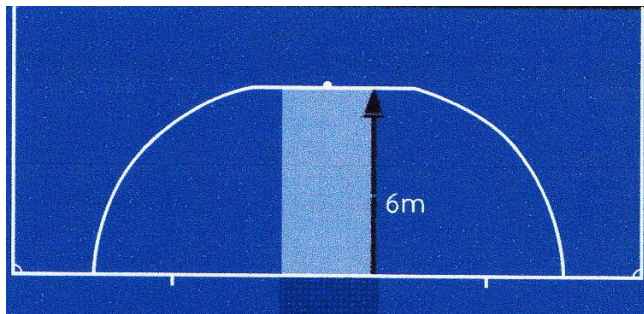
กติกาข้อ 14 การเตะโทษ ณ จุดเตะโทษ (The Penalty Kick)

การเตะโทษ ณ จุดเตะโทษ จะลงโทษแก่ทีมที่กระทำผิด ความผิดที่เป็นโทษโดยตรง มีการกระทำผิดภายในเขตโทษของทีมตนเอง และในขณะที่ลูกบอลอยู่ในการเล่น สามารถทำประตูได้โดยตรงจากการเตะโทษ ณ จุดโทษ

อนุญาตให้ชดเชยเวลาสำหรับการเตะโทษ ณ จุดโทษ เมื่อหมดเวลาการแข่งขันแต่ละครึ่งหรือเมื่อหมดเวลาของการต่อเวลาพิเศษ

ตำแหน่งของลูกบอลและผู้เล่น (Position of the Ball and the Players)

1. ลูกบอลตั้งอยู่บนจุดโทษ
2. ผู้เล่นที่ทำการเตะโทษ ณ จุดโทษ ต้องแสดงตนอย่างชัดเจน
3. ผู้รักษาประตูของฝ่ายรับต้องยืนอยู่บนเส้นประตู ระหว่างเสาประตูและหันหน้าเข้าหาผู้เตะจนกว่าลูกบอลจะถูกเตะออกไป
4. ผู้เล่นคนอื่นๆ ที่อยู่นอกเหนือจากผู้เตะ
 - 4.1 อยู่ในสนามแข่งขัน
 - 4.2 อยู่นอกเขตโทษ
 - 4.3 อยู่ด้านหลังหรือแนวเดียวกันกับจุดโทษ
 - 4.4 อยู่ห่างจากจุดโทษไม่น้อยกว่า 5 เมตร



(คู่มือผู้ตัดสินกีฬาฟุตซอล. 2558. หน้า12)

ขั้นตอนในการดำเนินการ (Procedure)

1. ผู้เล่นที่ทำการเตะโทษ ณ จุดโทษ ต้องเตะลูกบอลไปข้างหน้า
2. ผู้เล่นที่เตะลูกโทษ ณ จุดโทษต้องไม่เล่นลูกบอลเป็นครั้งที่สอง ก่อนที่ลูกบอลจะสัมผัสผู้เล่นคนอื่นเสียก่อน
3. ลูกบอลจะอยู่ในการเล่น เมื่อถูกเตะและเคลื่อนที่ไปข้างหน้าเมื่อมีการเตะโทษ ณ จุดโทษ ในระหว่างการแข่งขันปกติ หรือเมื่อมีการชดเชยเวลาออกไปในครึ่งเวลาหรือเมื่อหมดเวลาการแข่งขัน อนุญาตให้มีการเตะโทษ ณ จุดโทษ หรือเตะใหม่ ให้เป็นประตูถ้าบอลได้ผ่านระหว่างเสาประตูภายใต้คานประตู

การกระทำผิดและบทลงโทษ (Offences & Sanctions)

1. ถ้าผู้เล่นฝ่ายตรงข้ามได้กระทำผิดกติกา
 - 1.1 ถ้าไม่เป็นประตู ให้ทำการเตะใหม่
 - 1.2 ถ้าทำประตูได้ ให้เป็นประตู
2. ผู้เล่นทีมเดียวกันกับผู้เตะเป็นผู้กระทำผิดกติกา
 - 2.1 ถ้าเป็นประตู ให้ทำการเตะใหม่

2.2 ถ้าไม่เป็นประตู ผู้ตัดสินต้องสั่งให้หยุดการเล่นและให้เริ่มเล่นใหม่ โดยให้ผู้เล่นฝ่ายรับเตะโทษโดยอ้อม ณ จุดที่ลูกบอลอยู่ในขณะที่มีการกระทำผิดเกิดขึ้น

3. ถ้าผู้เตะกระทำผิดกติกาหลังจากที่ลูกบอลได้อยู่ในการเล่น ให้ฝ่ายตรงข้ามได้เตะโทษโดยอ้อมจากจุดที่กระทำผิดกติกา ถ้าจุดที่กระทำผิดกติกานั้นอยู่ในเขตโทษ การเตะโทษจะต้องทำการเตะจากเส้นรัศมีเขตโทษที่อยู่ใกล้ที่สุดที่การกระทำผิดกติกาเกิดขึ้น

4. ถ้าผู้เล่นฝ่ายรับและผู้เล่นฝ่ายรุกกระทำผิดกติกาทั้งคู่ ให้ทำการเตะใหม่

5. ถ้าลูกบอลถูกสัมผัสโดยสิ่งของภายนอกที่ไม่ใช่อุปกรณ์สนาม ให้ทำการเตะใหม่

6. ถ้าลูกบอลกระดอนจากผู้รักษาประตู เสาประตูหรือคานประตูเข้าสู่การเล่น และจากนั้นได้ถูกสัมผัสจากสิ่งภายนอก

6.1 ผู้ตัดสินสั่งให้หยุดการเล่น

6.2 ให้เริ่มเล่นใหม่โดยการปล่อยลูกบอล ณ จุดที่ลูกบอลถูกสัมผัสโดยสิ่งของนั้น

กติกาข้อ 15 การเตะเข้าเล่น (The Kick In)

การเตะเข้าเล่นเป็นวิธีการอย่างหนึ่งของการเริ่มเล่นใหม่ ไม่สามารถทำประตูได้โดยตรงจากการเตะเข้าเล่น

ถ้าลูกบอลเข้าประตูโดยตรงจากการเตะเข้าเล่น ผู้ตัดสินต้องให้เล่นลูกจากผู้รักษาประตู แต่ถ้าผู้เตะเข้าเล่นเตะเข้าประตูตนเอง ผู้ตัดสินจะต้องให้เตะจากมุม

ถ้าเตะเข้าเล่นแล้วลูกบอลไม่เข้าในสนามแข่งขัน ผู้ตัดสินจะให้ทำการเตะเข้าเล่นใหม่

การเตะเข้าเล่น (A Kick in is Awarded)

1. เมื่อลูกบอลผ่านเส้นข้างออกไปทั้งลูก ไม่ว่าจะบนพื้นหรือในอากาศ หรือกระทบหลังคา
2. จากจุดที่ซึ่งลูกบอลตัดผ่านออกเส้นข้างไป
3. ให้ฝ่ายตรงข้ามกับผู้เล่นที่สัมผัสลูกบอลเป็นครั้งสุดท้ายได้เตะเข้าเล่น

ตำแหน่งของลูกบอลและผู้เล่น (Position of the Ball and the Players)

1. ลูกบอลต้องวางบนเส้นข้าง หรือห่างจากเส้นข้างได้ไม่เกิน 25 เซนติเมตรหรือหนึ่งวงรอบ

ของลูกบอล

2. ผู้เล่นที่เตะเข้าเล่นจะไม่สามารถเล่นบอลเป็นครั้งที่สอง จนกว่าลูกบอลจะถูกสัมผัสผู้เล่นคนอื่นเสียก่อน
3. ลูกบอลอยู่ในการเล่นหลังจากถูกเตะหรือถูกสัมผัส

การกระทำผิดและการลงโทษ (Offences & Sanctions)

ให้ฝ่ายตรงข้ามได้เตะโทษโดยอ้อม ถ้า

ผู้เล่นที่เตะเข้าเล่นไม่สามารถเล่นลูกบอลเป็นครั้งที่สอง ได้ก่อนที่ลูกบอลจะถูกสัมผัสหรือเล่นโดยผู้เล่นคนอื่น จะให้ฝ่ายตรงข้ามเตะโทษโดยอ้อม ณ จุดที่กระทำผิดกติกา

การเตะเข้าเล่น จะให้ฝ่ายตรงข้ามได้เตะเข้าเล่นถ้า

1. การเตะเข้าเล่นกระทำไม่ถูกต้อง
2. การเตะเข้าเล่นไม่ตรงจุดที่ลูกบอลได้ออกเส้นข้างไป
3. การเตะเข้าเล่นไม่กระทำภายในเวลา 4 วินาที
4. เมื่อมีการกระทำผิดอื่นๆ ของกติกาการแข่งขัน

ถ้ามีผู้เล่นฝ่ายตรงข้ามกีดขวางหรือรบกวนการเตะขณะเล่นจะต้องถูกคาดโทษ โทษฐาน

ประพฤติตนอย่างไม่มีน้ำใจเป็นนักกีฬา

รูปการเตะเข้าเล่น

กติกาข้อ 16 การเล่นลูกบอลจากผู้รักษาประตู (The Goal Clearance)

การเริ่มเล่นจากผู้รักษาประตู เป็นวิธีการเริ่มเล่นใหม่อย่างหนึ่ง ไม่สามารถทำประตูได้โดยตรงจากการเริ่มเล่น เมื่อลูกบอลได้ผ่านเส้นประตูออกไปทั้งลูก ไม่ว่าจะหมุนไปบนพื้นหรือลอยไปในอากาศออกไปทั้งลูก โดยที่มีผู้เล่นฝ่ายรุกสัมผัสลูกบอลเป็นครั้งสุดท้าย จะต้องเริ่มเล่นใหม่โดยการผู้รักษาประตูเริ่มเล่นด้วยมือ

ขั้นตอนในการดำเนินการ (Procedure)

1. ผู้รักษาประตูเป็นฝ่ายส่งลูกเข้าเล่นจากจุดใดก็ได้ภายในเขตโทษของตนเอง
2. ฝ่ายตรงข้ามต้องอยู่นอกเขตโทษจนกว่าลูกบอลจะอยู่ในการเล่น
3. ผู้รักษาประตูไม่สามารถเล่นลูกบอลเป็นครั้งที่สอง จนกว่าจะถูกสัมผัสผู้เล่นฝ่ายตรงข้ามและข้ามเส้นแบ่งแดน
4. ลูกบอลอยู่ในการเล่นเมื่อถูกส่งโดยตรงออกจากเขตโทษ

การกระทำผิดและบทลงโทษ (Offences & Sanctions)

1. ถ้าลูกบอลไม่ได้ถูกส่งโดยตรงออกนอกเขตโทษ การเล่นจากประตูให้เริ่มเล่นใหม่
2. ถ้าหลังจากที่ลูกบอลอยู่ในการเล่น ผู้รักษาประตูได้สัมผัสลูกบอลเป็นครั้งที่สอง ก่อนที่ลูกบอลจะสัมผัสผู้เล่นฝ่ายตรงข้าม หรือข้ามเส้นแบ่งแดน จะให้ผู้เล่นฝ่ายตรงข้ามได้เตะลูกโทษโดยอ้อม ณ จุดที่มีการกระทำผิดกติกา ถ้ามีการกระทำผิดกติกาในเขตโทษ การเตะโทษโดยอ้อมจะกระทำจากเส้นรัศมีเขตโทษ
3. ถ้าการเล่นลูกจากประตูไม่ส่งลูกบอลเข้าเล่นภายใน 4 วินาที จะให้ฝ่ายตรงข้ามเตะโทษโดยอ้อมบนเส้นรัศมีเขตโทษ

กติกาข้อ 17 การเตะจากมุม (The Corner Kick)

การเตะจากมุมก็เป็นวิธีหนึ่งของการเริ่มเล่นใหม่ เมื่อลูกบอลทั้งลูกได้ผ่านเส้นประตูออกไปด้านหลัง ไม่ว่าจะบนพื้นหรือลอยในอากาศทั้งลูก โดยมีผู้เล่นฝ่ายรับได้สัมผัสลูกบอลเป็นครั้งสุดท้าย ก็จะทำให้ผู้เล่นฝ่ายตรงข้ามได้เตะมุมด้านที่ลูกบอลออกไป สามารถทำประตูได้โดยตรงจากการเตะจากมุม แต่ต้องเป็นการทำประตูฝ่ายตรงข้ามเท่านั้น

ขั้นตอนในการดำเนินการ (Procedure)

1. ลูกบอลต้องวางภายในเขตรัศมีมุมตรงใกล้กับมุมสนามมากที่สุด
2. ผู้เล่นฝ่ายตรงข้ามต้องอยู่ห่างจากลูกบอลไม่น้อยกว่า 5 เมตร จนกว่าลูกบอลจะอยู่ในการเล่น
3. ลูกบอลจะถูกเล่นโดยผู้เล่นฝ่ายรุก
4. ลูกบอลจะอยู่ในการเล่นเมื่อถูกเตะหรือถูกสัมผัส
5. ผู้เตะต้องไม่เล่นลูกเป็นครั้งที่สอง จนกว่าจะถูกสัมผัสโดยผู้เล่นคนอื่นเสียก่อน

การกระทำผิดและการลงโทษ (Offences & Sanctions)

ถ้าผู้เล่นฝ่ายรุกกระทำผิดกติกา ผู้ตัดสินจะเป่าให้ผู้เล่นฝ่ายตรงข้ามเริ่มเล่นจากประตูได้เลย

จากการศึกษากฎกติกาให้เกิดความเข้าใจจะก่อให้เกิดประโยชน์ต่อผู้ฝึกสอน ตัวนักกีฬาเป็นอย่างยิ่ง ผู้ที่มีความเข้าใจและมีความรู้ในเรื่องกฎกติกาของกีฬานั้นๆ ได้ดี จะสามารถนำมาประยุกต์ใช้ในการแข่งขันได้ มีการเตรียมความพร้อมมาก่อนและรู้ว่าเกิดอะไรขึ้นในเกมการแข่งขัน จะได้ช่วยลดปัญหาที่จะเกิดขึ้น ฉะนั้นผู้ฝึกสอน นักกีฬารวมทั้งผู้ชมควรจะศึกษากฎกติกาฟุตบอล

เบื้องต้น เพื่อเป็นการเพิ่มอรรถประโยชน์ในการเล่นและชมกีฬาฟุตบอลให้สนุกสนานมากยิ่งขึ้น

สหพันธ์ฟุตบอลนานาชาติหรือ FIFA ได้เข้ามาดำเนินการจัดการแข่งขันกีฬาฟุตบอลแทนที่ฟุตซอลตั้งแต่ปี ค.ศ. 1989 ได้มีการจัดทำกติกาการแข่งขันกีฬาฟุตบอลที่ใช้เป็นสากลเกิดขึ้นซึ่งเรียกว่า “กติกาการแข่งขันฟุตบอล 5 คน ปี ค.ศ.1988 (The Laws of the Game for Indoor (Five-A-Side) Football 1988)” ซึ่งถือว่าเป็นกติกาสากลฉบับแรกของ FIFA ที่ใช้ในการดำเนินการแข่งขันฟุตซอลชิงแชมป์โลกจนถึงปัจจุบัน โดยได้มีการเปลี่ยนแปลงกติกาการแข่งขันทุก ๆ 4 ปี FIFA มักจะมีการปรับเปลี่ยนกติกาการแข่งขันทุกครั้งก่อนที่จะมีการแข่งขันชิงแชมป์โลกในครั้งต่อไป

รูปการเตะจากมุม

แบบฝึกหัดท้ายบท

คำสั่ง จงอธิบายอย่างละเอียด

1. จงบอกการกระทำผิดกติกาที่ถูกลงโทษเป็นโทษโดยตรง

1.1

1.2

1.3

1.4

1.6

บวกอีก 3 ข้อ

1.7

1.8

1.9

2. จงบอกการกระทำผิดกติกาที่ถูกลงโทษเป็นโทษโดยอ้อม

2.1

2.2

2.3

* บวกอีก 5 ข้อ*

2.4

2.5

2.6

2.7

2.8

3. การกระทำผิดกติกาที่ต้องถูกคาดโทษ (Caution Able Offence)

3.1

3.2

3.3

3.4

3.5

3.6

3.7

4. การกระทำผิดกติกาที่ต้องไล่ออก (Sending off Offences)

4.1

4.2

4.3

4.4

4.5

4.6

4.7

บรรณานุกรม

กรมพลศึกษา. **คู่มือผู้ตัดสินกีฬาฟุตซอล**. กรุงเทพมหานคร : สำนักงานกิจการโรงพิมพ์ องค์การ
สงเคราะห์ทหารผ่านศึก ในพระบรมราชูปถัมภ์, 2558.

